

NAGANOものづくり諏訪圏域  
「新技術・新工法展示商談会」in TOYOTA

出展社説明会

2022年 8月17日(水) 諏訪商工会館 5階大会議室

## 開催日程:

2023年2月21日(火)22日(水)2日間 (前日準備2月20日(月))

### 1. 準備日時: 2月20日(月)

- 14時～16時30分 出展社搬入・展示ブース準備
- 16時30分～17時 トヨタ自動車(株)ご担当者様による  
出展ブース展示状況確認  
→確認中は、出展ブースに待機してください
- 17時～ 全体夕礼(終了次第、退出してください)

### 2. 展示会: 21日(火)

- 9時～9時30分 出展社入場、ブース準備
- 9時30分 全体朝礼
- 10時～17時(21日)

### 3. 展示会: 22日(水)

- 9時～ 出展社入場、ブース準備、9時30分 全体朝礼
- 10時～16時 終了後、展示ブース片付けおよび搬出撤収

# 注意事項 1 搬入出等

- 駐車場は、お客様駐車場(立体駐車場)を利用してください
- 搬入搬出作業は、専用搬入出口を利用してください。  
会場入口からの搬入出に台車を使っでの搬入出作業は出来ません。
- 搬入出口に駐停車できる台数は3台です。したがって、搬入出駐停車スケジュールを作成します。スケジュールに沿って利用していただきます。
- 宅配業者は、ヤマト運輸(株)を取り扱っています
- 搬出荷物は、ヤマト運輸着払いを利用してください
- 宅配宛先電話番号は、出展社受取人の携帯番号を記載してください
- 梱包資材等は、出展社自身でご用意ください
- 出展社お荷物・梱包資材は、ブース机下に保管してください。ただし一部バックヤードが利用できますが、出展社名を明記してください。ただし貴重品は置けません。

## 注意事項 2 会場設営1

- ・展示用機を設置します。展示品を机上に配置してください
- ・各ブーステーブル下にコンセント口を用意しますが、必要コンセント数を事前申請してください。申請がないと、コンセント配線はありません。
- ・ブースでのスポットライト使用は、電気容量の関係で利用出来ません。例外として、精密機器に卓上スポットライトで照らす場合は、LED照明で電気容量を抑えてください。
- ・エアコンプレッサー利用は、事前に申請が必要です。騒音対策で、バックヤードに設置いたします。
- ・展示パネルはA1サイズ3枚まで設置できます。パネル設置は、S字フックを利用してください。粘着テープ・画鋲は使用禁止です。
- ・床上に直置きのカタログスタンドは利用できません。
- ・大きな音・振動・においのするものの展示を禁止します。

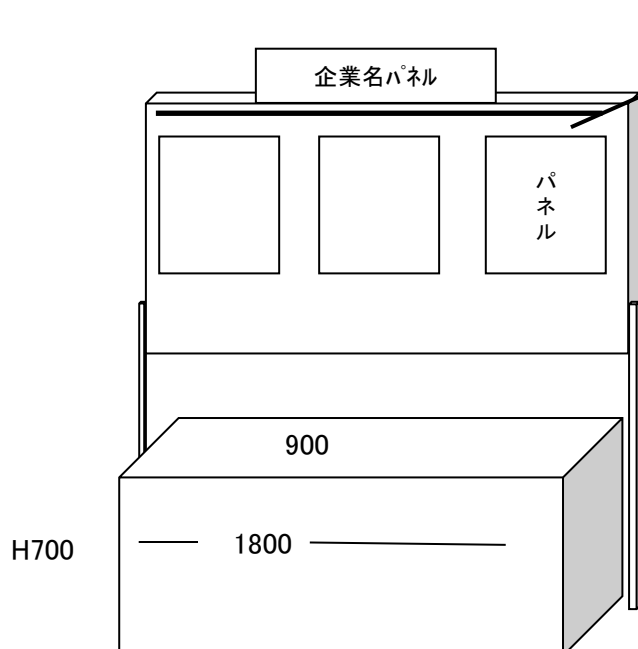
## 注意事項 3 会場設営2

- ・展示会場内では「イス」は使用できません
- ・出展社からの「来場者アンケート」は禁止です
- ・展示会場内では、飲食・携帯電話通話は禁止です
- ・出展社からの取引先等への「来場ご招待」は禁止です
- ・展示ブースでのVTR放映は可能ですが、音量等周りの出展社への配慮をお願いします。また放映時間がわかるように、モニター脇に「放映時間〇分」と記載して、放映してください。
- ・危険発生懸念物(プレス品の断面部分、切削部品、工具類など)手に持って見ていただく場合、軍手(手袋等)を複数双ご準備ください。
- ・危険物(発電機、水槽、圧縮ポンプ、発煙物、音楽・騒音関係など)展示は禁止します。特殊なものを展示する場合は、事前にご相談ください。

## 注意事項 4 会場設営3 その他

- ・展示品が特殊な場合(200V使用・床直置き重量物など)は、事前申請してください。
- ・情報機器(パソコン・タブレット)を2階へ持ち込む場合は、物品持込証を記載提出していただきます。事前申請してください。
- ・資材保管のバックヤード利用の場合、1.5m<sup>2</sup>を超える場合は、事前申請してください。
- ・展示会2日間の終了後の片付けについて。終了時間であっても、会場内にお客様がいる間は、片付け搬出撤収作業は始めないでください。
- ・ゴミは全てお持ち帰りいただきます。
- ・昼食お弁当は、事前注文を承ります。(お茶付き 1,000円(税込))

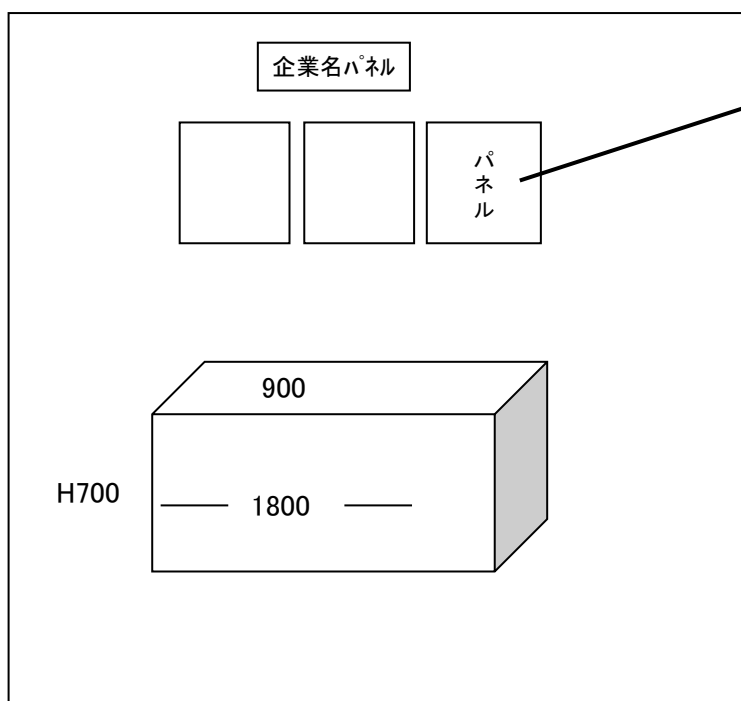
【会場 中央ブースイメージ】



ピクチャーレール・S字フックを使用し  
掲示します  
企業様の掲示品も、同様に掲示可  
能です

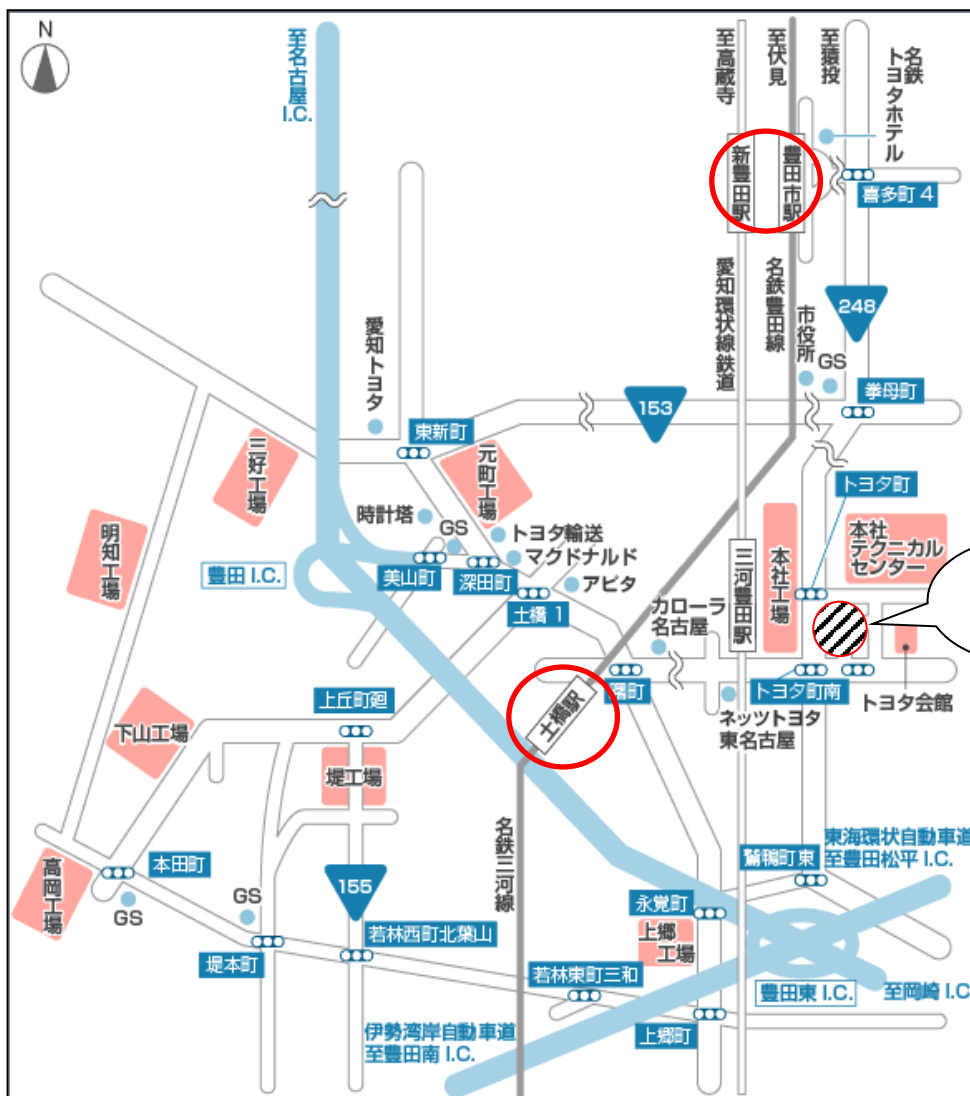
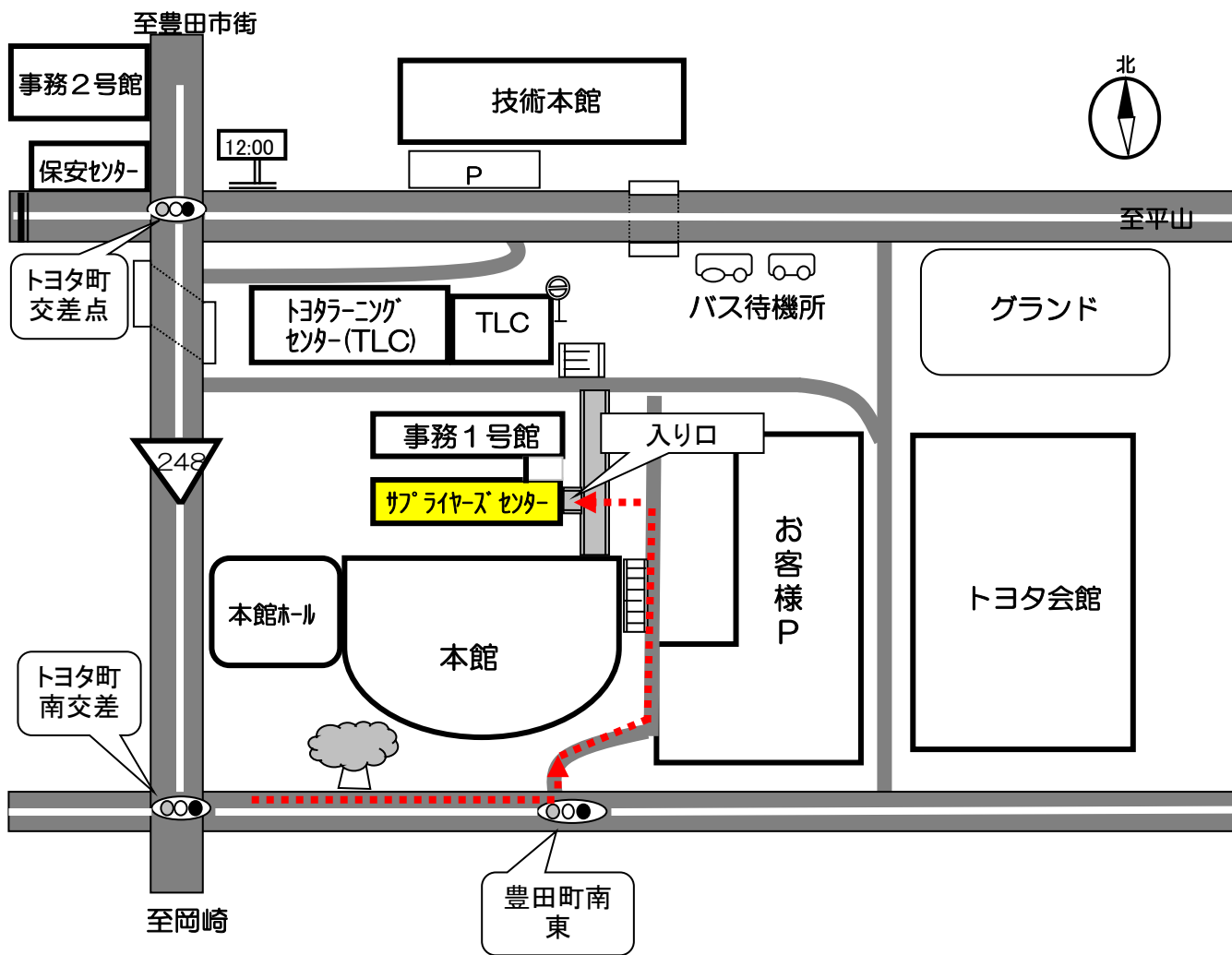
机耐荷重：20kg

【会場壁側ブースイメージ】



強力マグネット・S字フックを使用し  
掲示します  
各ブース幅は1800（共通）です

■住所:愛知県豊田市トヨタ町1番地(但し範囲が広い為、下記MAPにてご確認ください)



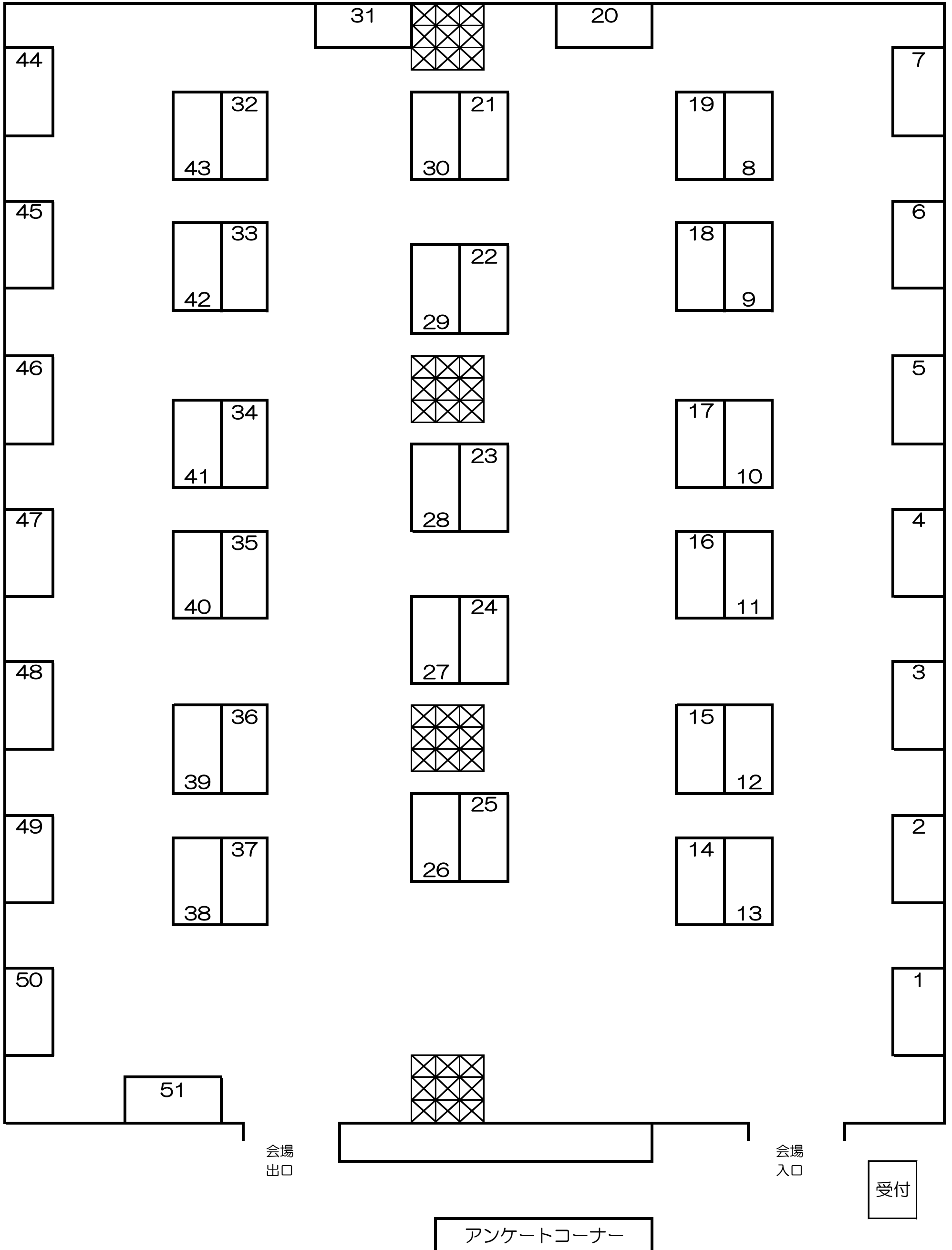
最寄の駅からタクシーでお越し頂く場合

- ・豊田市駅、新豊田駅から約15分
- ・土橋駅から約10分

- ・豊田ICから約15分

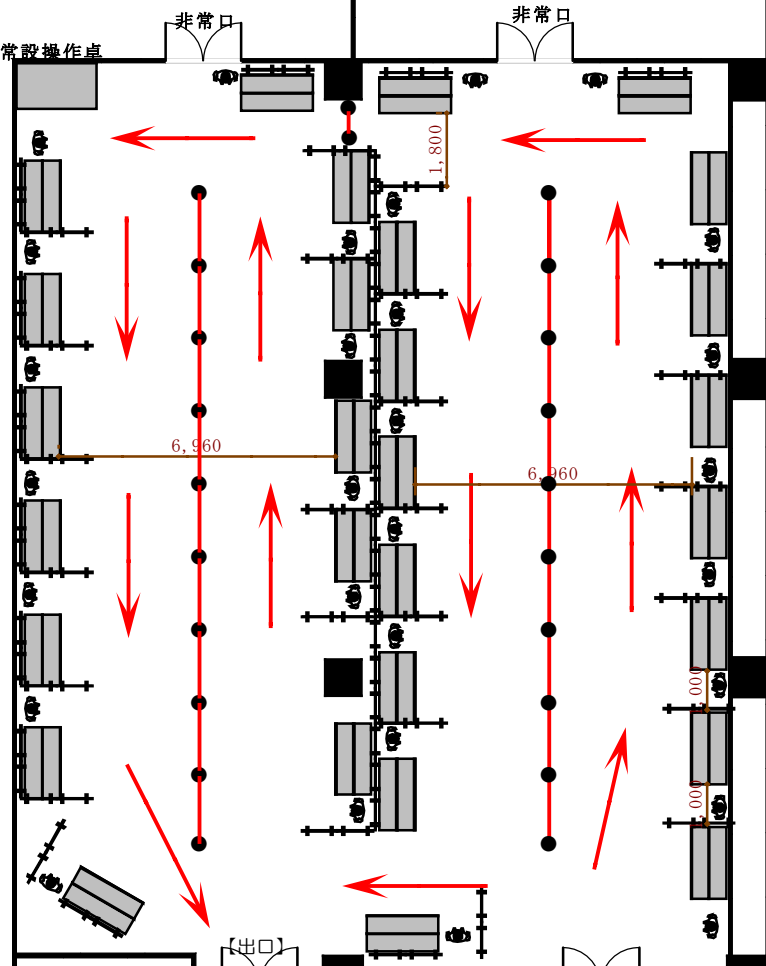
会場は  
こちら





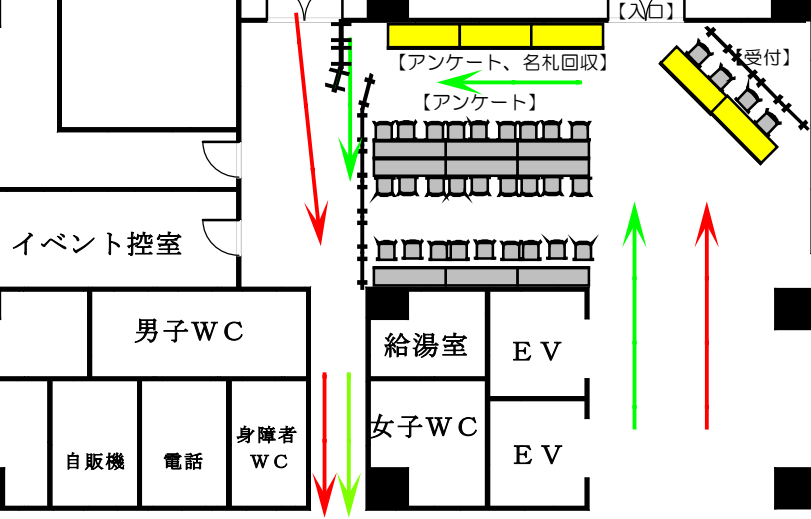
# 【大阪展示会(29ブース)】

- ・常設机 (1800\*600) ×7 受付机
- ・常設机 (1800\*450) ×9 アンケート机
- ・常設机 (1800\*450) ×58 展示机
- ・穴あきパネル (1800\*900) ×101 展示、受付
- ・ベルトパーテーション 通路仕切り 22本
- ・三つ折りパーテーション (1800\*1800) ×1 出口



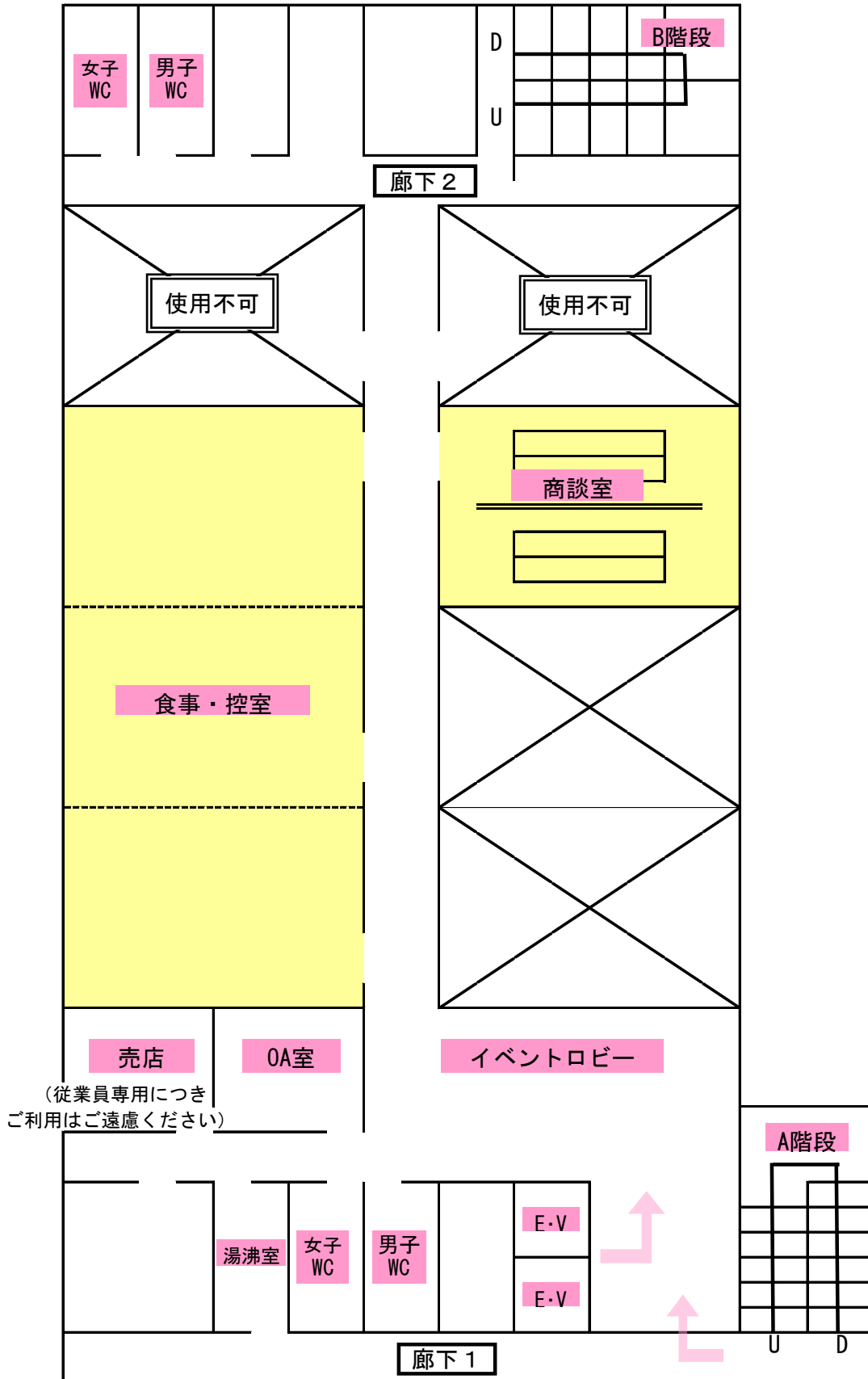
→ 1F順路

→ 2Fから降りた後の順路

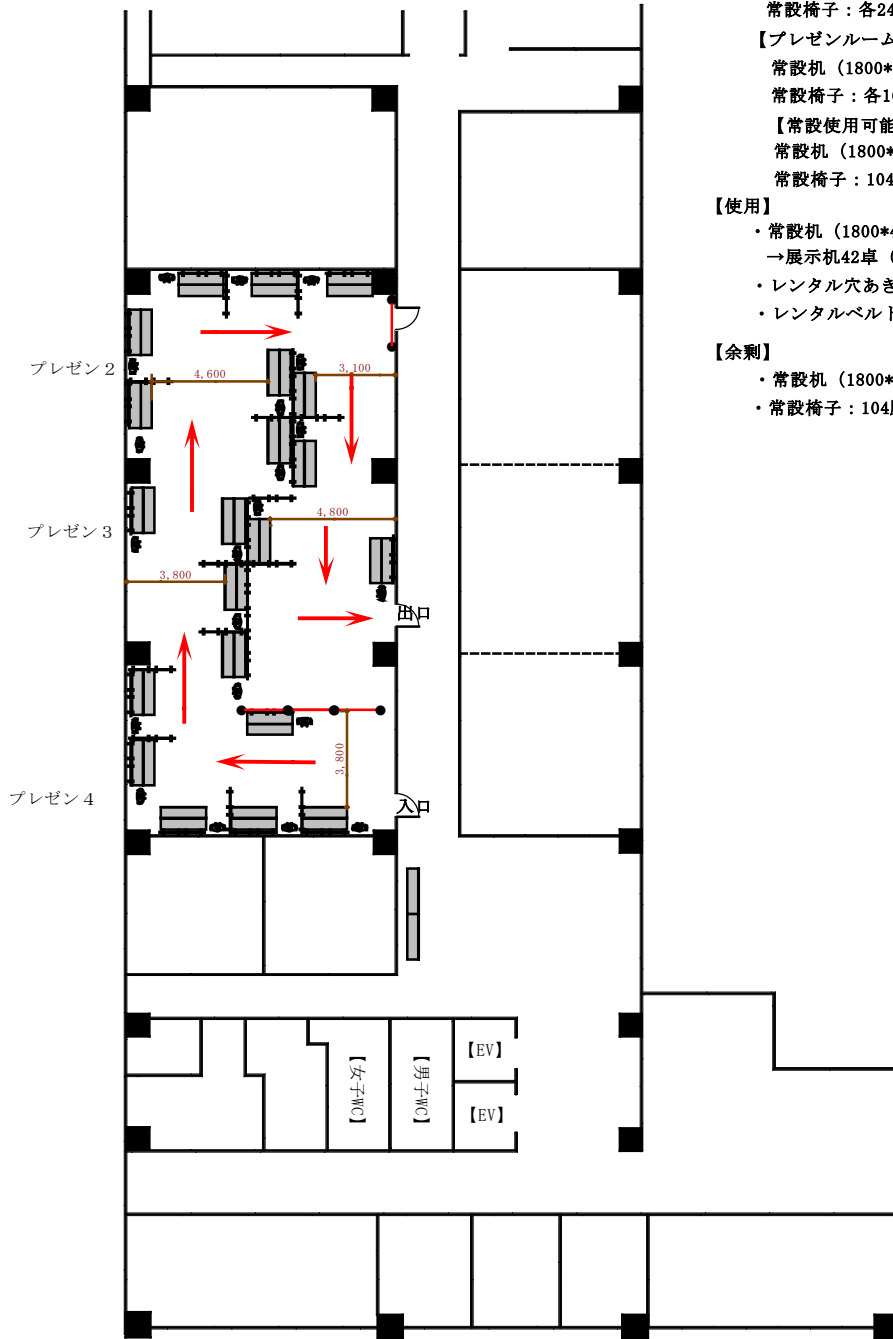


エントランスホール

『新工法・新技術展示商談会』会場レイアウト サプライヤーズセンター2F



【大阪展示会(21ブース)】



【プレゼンルーム2~4】

常設机 (1800\*450) : 各12卓 (合計36卓)

常設椅子 : 各24脚 (合計72脚)

【プレゼンルーム6・7】

常設机 (1800\*450) : 各8卓 (合計16卓)

常設椅子 : 各16脚 (合計32脚)

【常設使用可能数】

常設机 (1800\*450) : 52卓

常設椅子 : 104脚

【使用】

・常設机 (1800\*450) : 46卓

→ 展示机42卓 (21ブース)、アンケート机2卓、会場外2卓

・レンタル穴あきパネル : 67枚

・レンタルベルトパーテーション : 6本 (通路仕切り等)

【余剰】

・常設机 (1800\*450) : 6卓

・常設椅子 : 104脚

